千里金蘭大学　令和2年度（1年～3年対象）

学修習慣実態調査 集計結果

調査日 ： 令和3年3月29日（月）
調査方法：調査票（ペーパー）配布による記名方式
回答数 ： 624名
内訳　食物栄養学科　167名　（1年 50名、2年 54名、3年 63名）
児童教育学科　169名　（1年 59名、2年 54名、3年 56名）
看護学科　288名　（1年 86名、2年101名、3年101名）

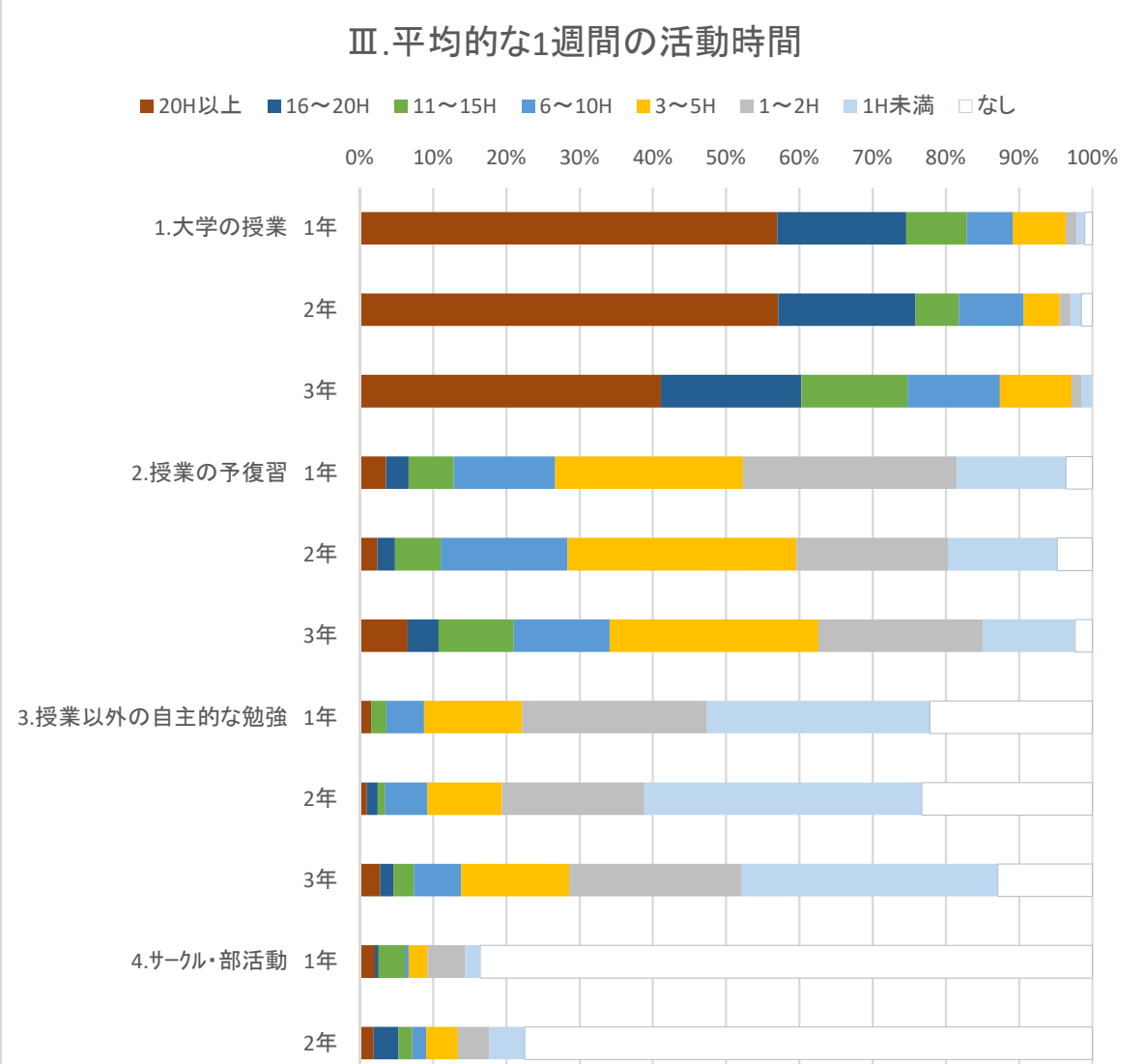

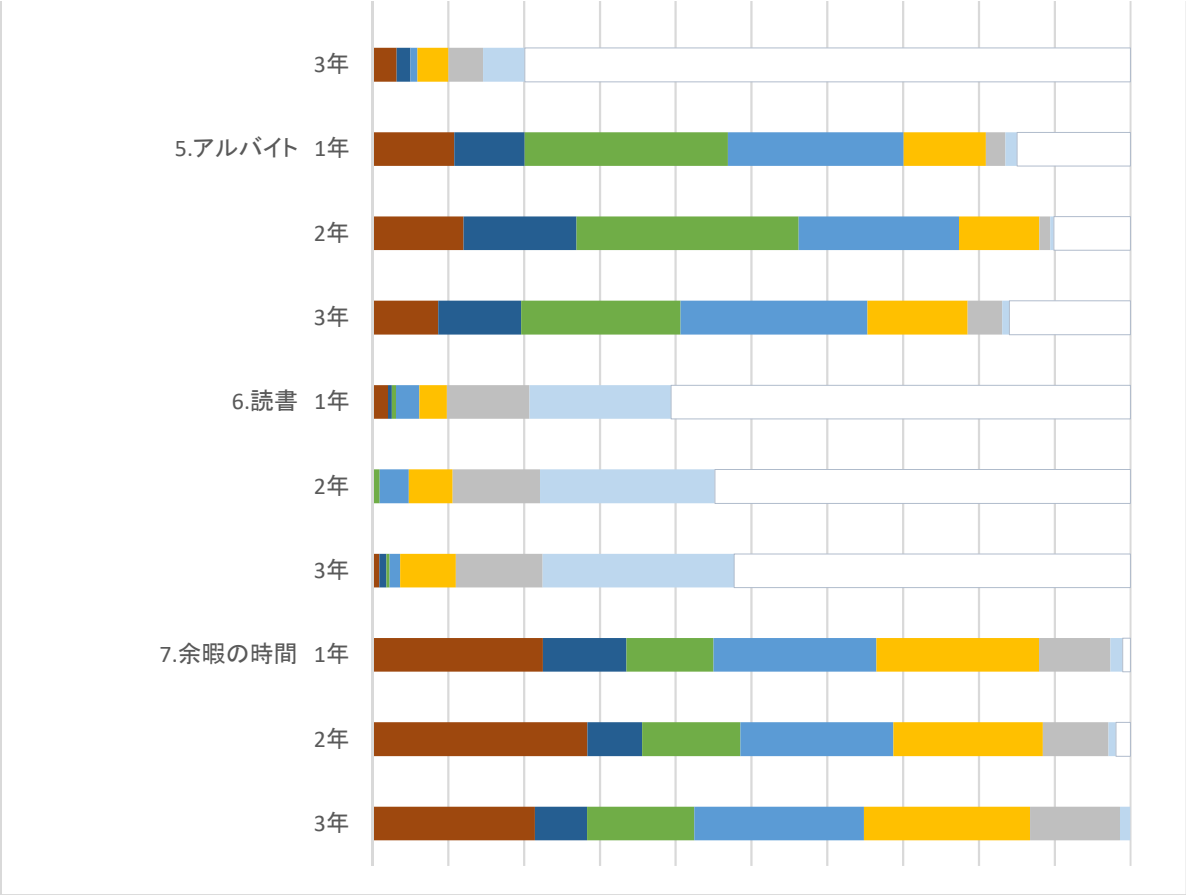
3年
5.アルバイト 1年
2年
3年
6.読書 1年
2年
3年
7.余暇の時間 1年
2年
3年

千里金蘭大学　令和3年3月卒業生対象

学修行動調査（卒業生版）集計結果

調査日：令和3年3月15日（月）
回答数：190名　（内訳：食物栄養学科　65名、児童教育学科　38名、看護学科　87名）

Ⅰ．平均的な1週間の活動時間

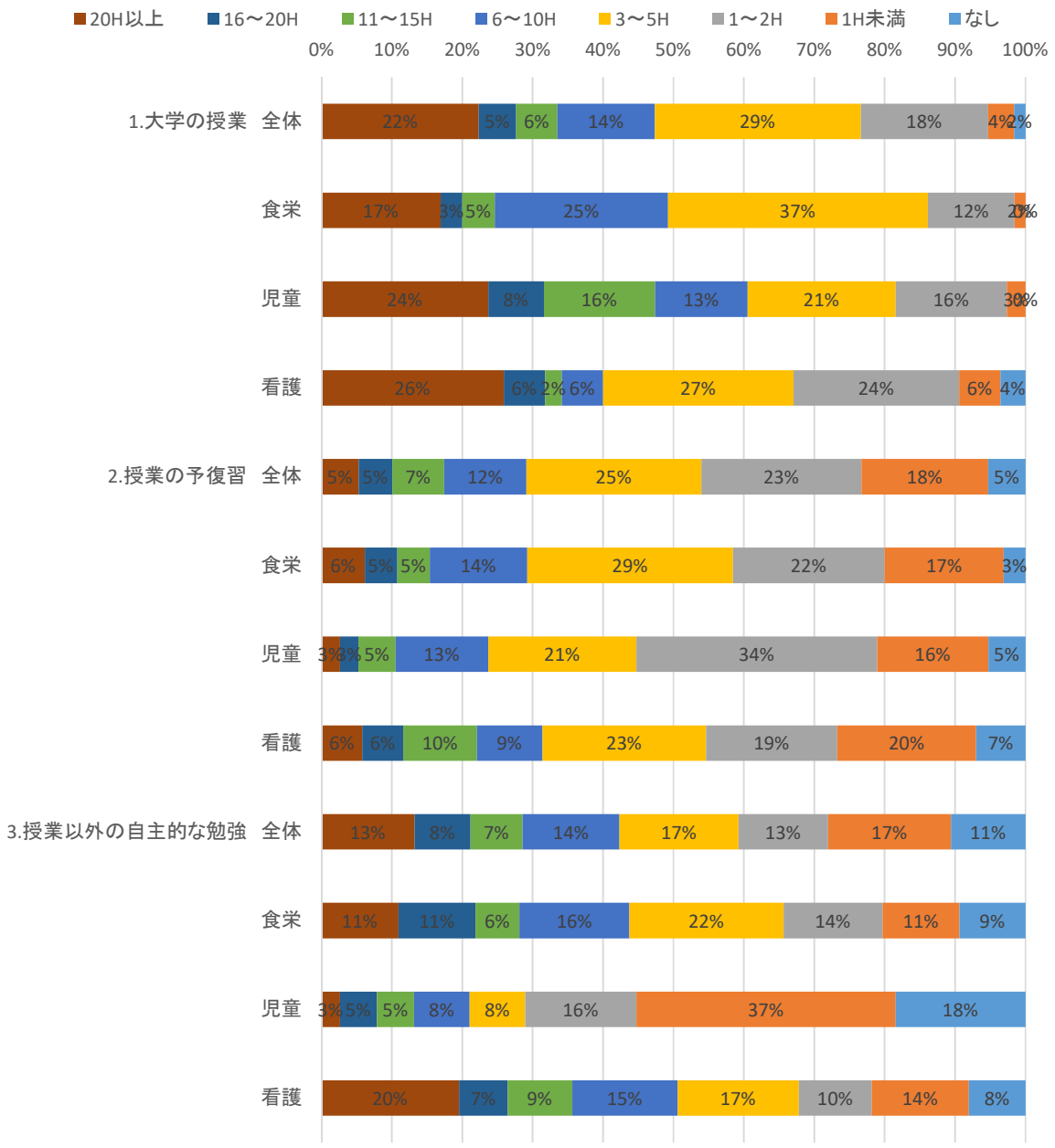

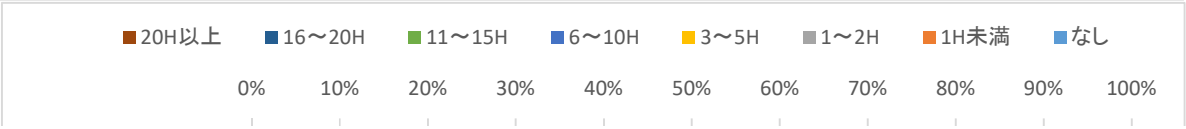

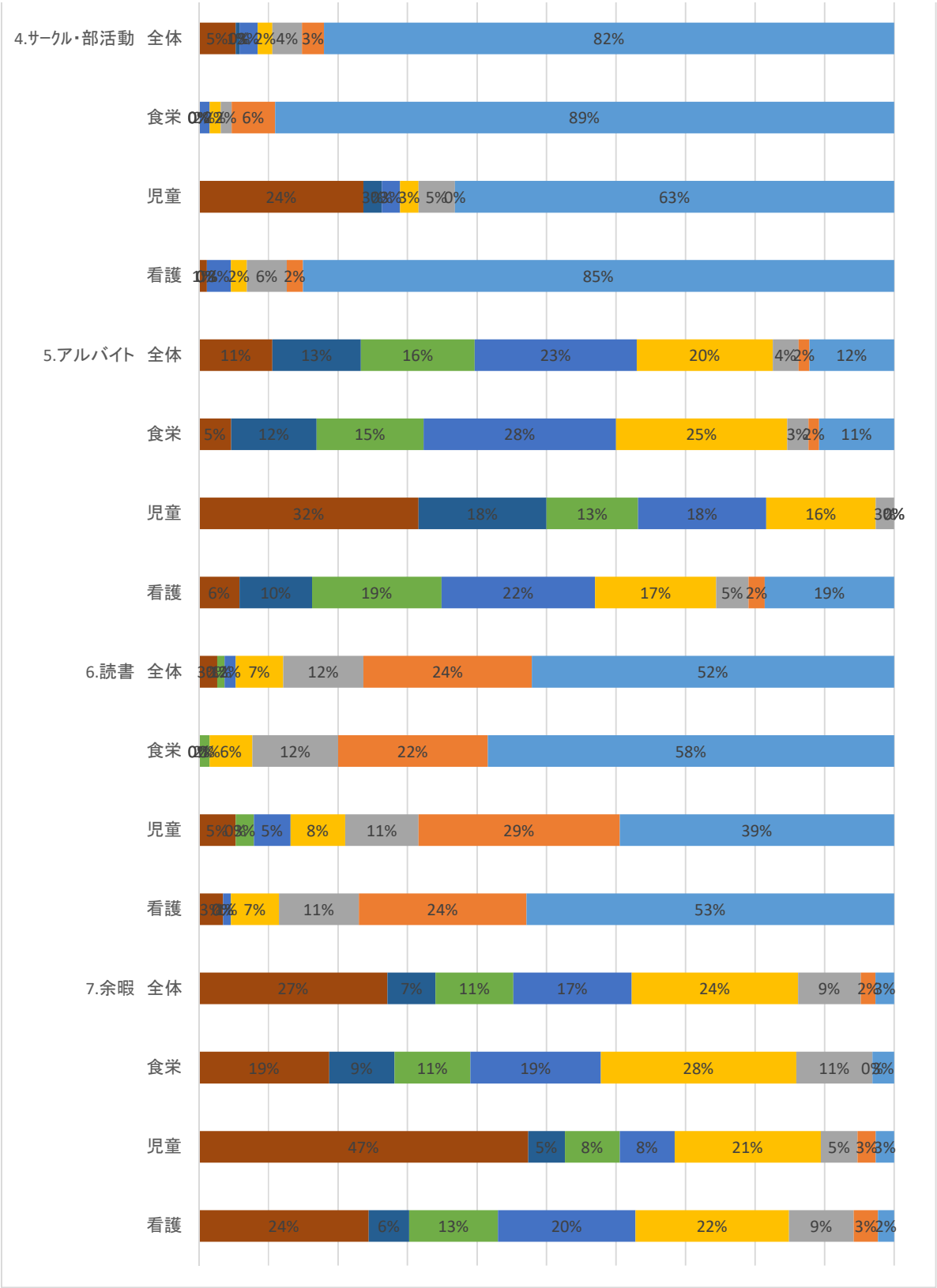
4.サークル・部活動 全体
5% 2% 4% 3% 82%
食栄 6% 89%
児童
24% 3% 3% 5% 63%
看護 2% 6% 2% 85%
5.アルバイト 全体
11% 13% 16% 23% 20% 4% 2% 12%
食栄
5% 12% 15% 28% 25% 3% 2% 11%
児童
32% 18% 13% 18% 16%
看護
6% 10% 19% 22% 17% 5% 2% 19%
6.読書 全体
7% 12% 24% 52%
食栄 6% 12% 22% 58%
児童
5% 5% 8% 11% 29% 39%
看護
7% 11% 24% 53%
7.余暇 全体
27% 7% 11% 17% 24% 9% 2% 3%
食栄
19% 9% 11% 19% 28% 11%
児童
47% 5% 8% 8% 21% 5% 3% 3%
看護
24% 6% 13% 20% 22% 9% 3% 2%